

RESTITUZIONE PROVE INVALSI 2021

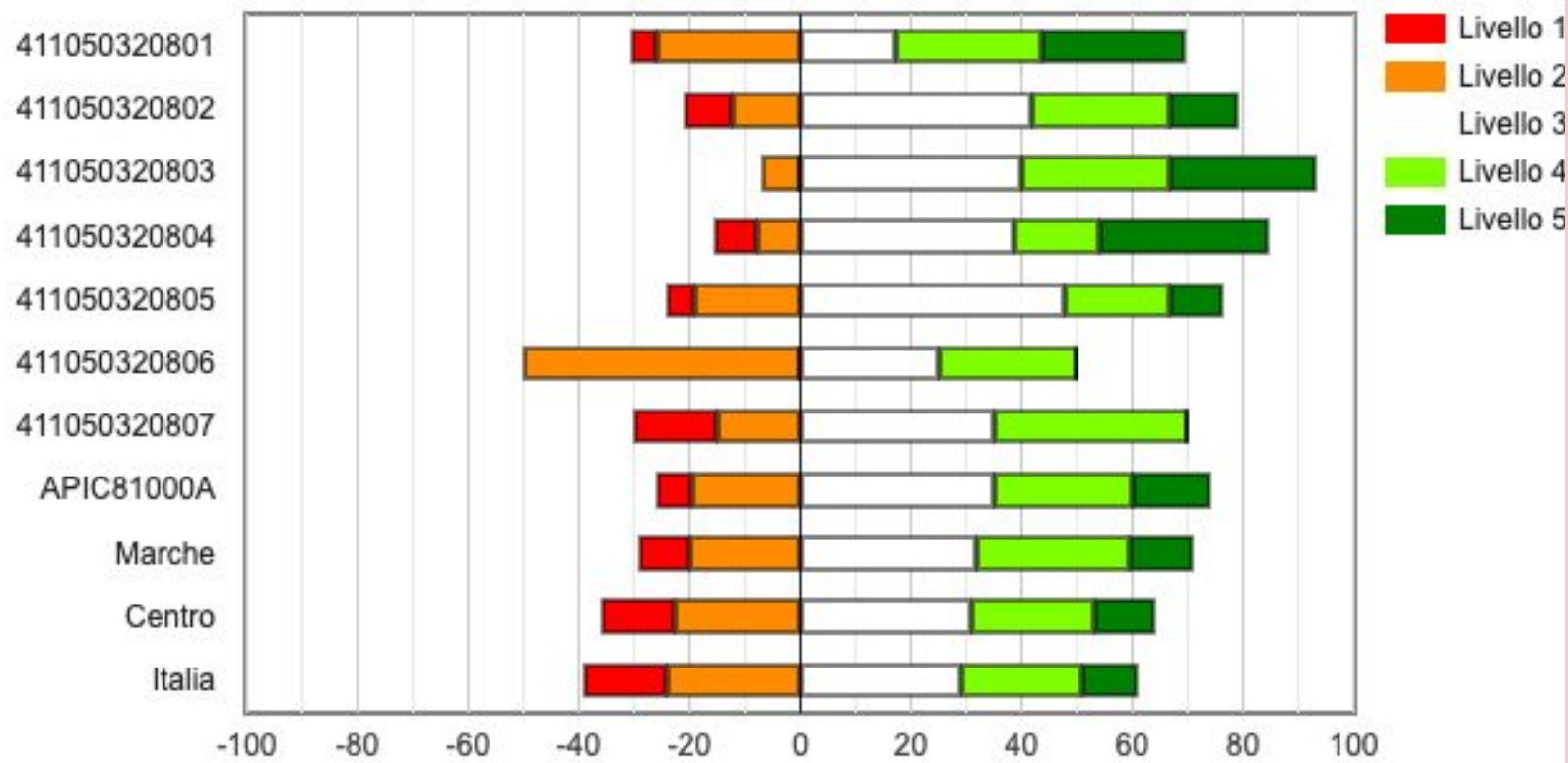
CLASSI TERZE

SCUOLA SECONDARIA DI PRIMO GRADO



CODICE CLASSE	CLASSE TERZA
411050320801	SEZ. A
411050320802	SEZ. B
411050320803	SEZ. C
411050320804	SEZ. D
411050320805	SEZ. E
411050320806	SEZ. F
411050320807	SEZ. G

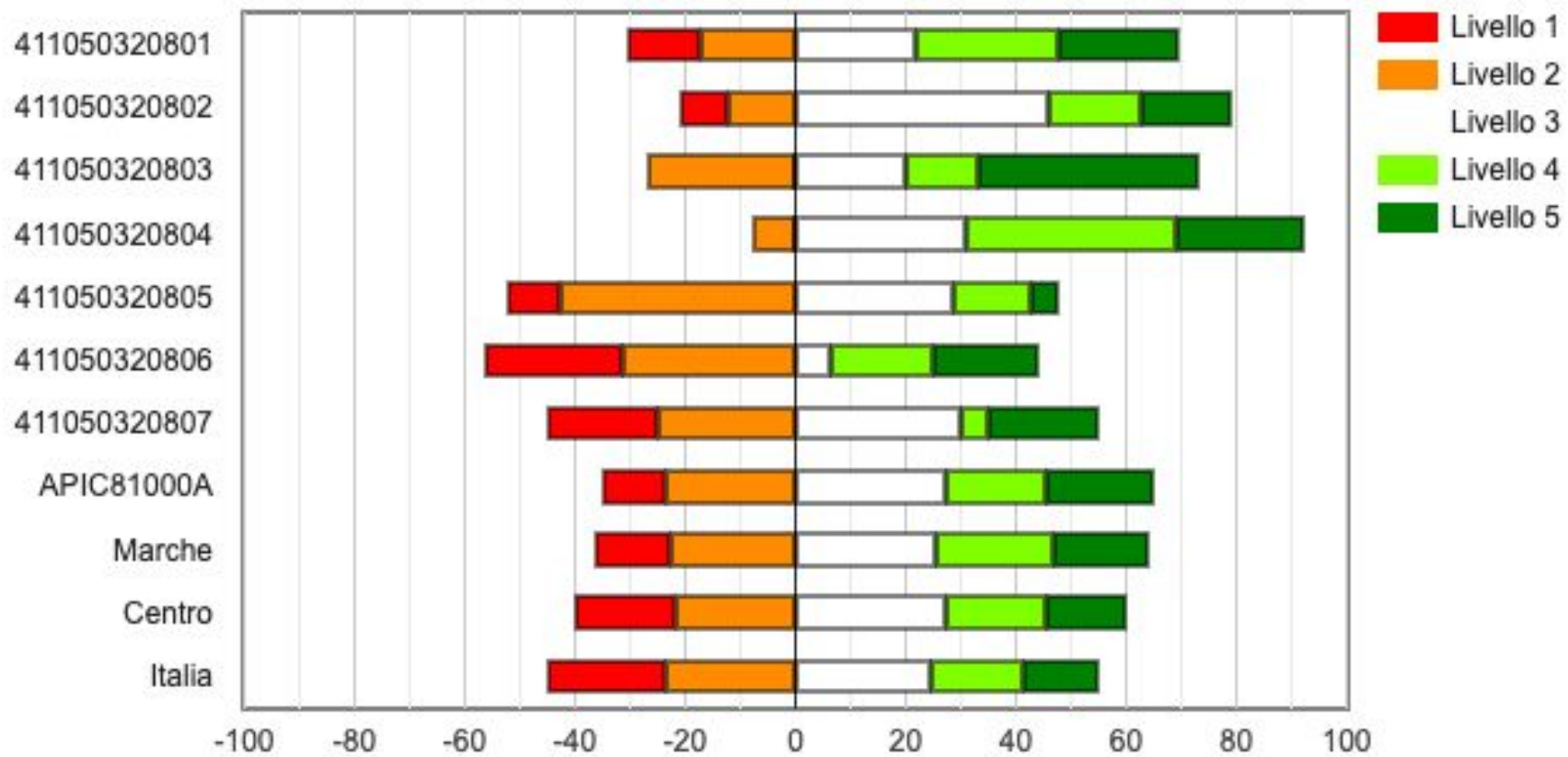
Gráfico 2a: APIC81000A - Istituto nel suo complesso - Scuola Secondaria di Primo Grado - Classi terze
- Prova di Italiano: Distribuzione degli studenti nei livelli di apprendimento



Dal grafico relativo ai livelli di apprendimento in Italiano, vediamo che il nostro istituto mostra una percentuale di alunni che si attestano sul livello 1 e 2 più basso rispetto alla media regionale e nazionale.

Il livello 3 è maggiore rispetto alla media regionale e nazionale e il livello 5 è maggiore rispetto sia alla media delle Marche , del Centro e dell'Italia.

Grafico 2b: APIC81000A - Istituto nel suo complesso - Scuola Secondaria di Primo Grado - Classi terze
 - Prova di Matematica: Distribuzione degli studenti nei livelli di apprendimento



Dal grafico relativo ai livelli di apprendimento in Matematica, si può notare che il nostro istituto mostra un livello 1 più basso rispetto alla media regionale e nazionale

Il livello 5 è maggiore rispetto sia alla media delle Marche , del centro e dell'Italia.

Grafico 2d: APIC81000A - Istituto nel suo complesso - Scuola Secondaria di Primo Grado - Classi terze
 - Prova di Inglese Listening: Distribuzione degli studenti nei livelli di apprendimento

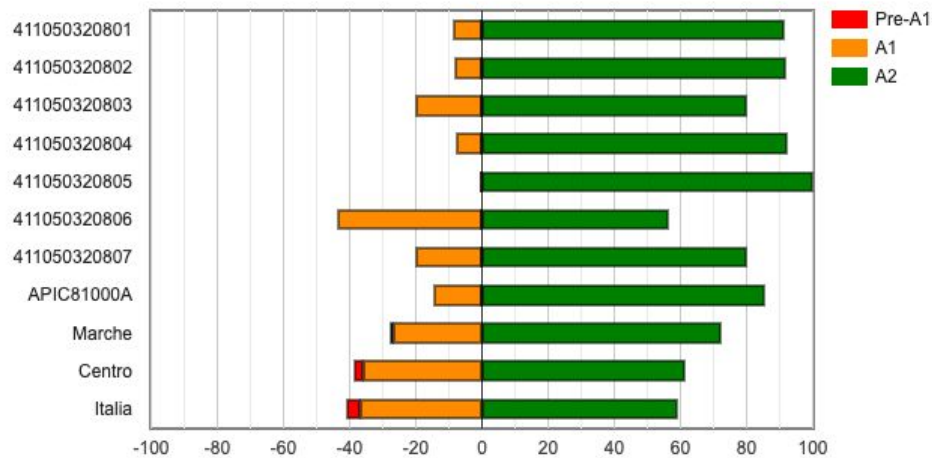
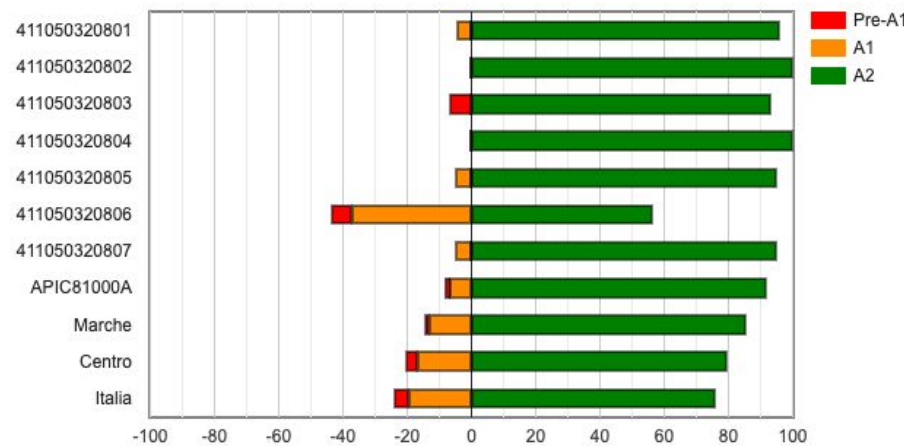


Grafico 2c: APIC81000A - Istituto nel suo complesso - Scuola Secondaria di Primo Grado - Classi terze
 - Prova di Inglese Reading: Distribuzione degli studenti nei livelli di apprendimento



I grafici relativi ai livelli di apprendimento in Inglese, sia nella listening sia nella reading evidenziano risultati molto positivi.

Una piccola percentuale di alunni ha avuto come esito livello A1 e una percentuale molto alta ha ottenuto il livello A2.

Nella listening in tutte le classi il livello Pre A1 è assente.

ITALIANO - PUNTEGGI GENERALI

Punteggi generali

Tavola 7A Italiano

Istituto nel suo complesso							
Classi/Istituto	Esiti degli studenti nella stessa scala del rapporto nazionale ^{1d}	Differenza nei risultati rispetto a classi/scuole con <i>Background</i> familiare simile ²	<i>Background</i> familiare mediano degli studenti ^{3 4}	Percentuale copertura <i>Background</i> ^{1c}	Punteggio Marche (204,2) ⁵	Punteggio Centro (199,3) ⁵	Punteggio Italia (196,2) ⁵
411050320801	214,8	17,2	medio-alto	92,0	↑	↑	↑
411050320802	207,3	8,5	medio-alto	92,3	↔	↑	↑
411050320803	223,1	8,9	alto	88,2	↑	↑	↑
411050320804	216,4	14,1	medio-alto	92,9	↑	↑	↑
411050320805	201,4	10,7	basso	95,5	↔	↔	↑
411050320806	197,2	0,1	medio-alto	94,1	↓	↔	↔
411050320807	197,2	0,7	medio-alto	100,0	↓	↔	↔
APIC81000A	207,6	10,1	medio-alto	93,0	↑	↑	↑

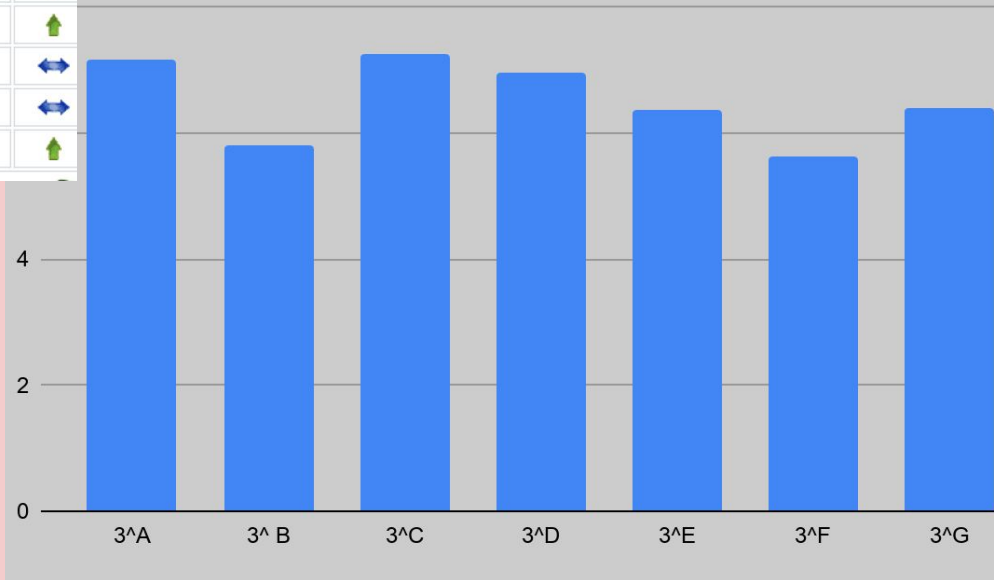
Nella prova di Italiano, il nostro istituto, nel complesso, presenta un quadro positivo. Due classi evidenziano livelli al di sotto della media regionale, tuttavia allineati alla media del Centro e dell'Italia.

ITALIANO: CONFRONTO INVALSI E PROVE STANDARD

Tavola 7A Italiano

Istituto nel suo complesso							
Classi/Istituto	Esiti degli studenti nella stessa scala del rapporto nazionale ^{1d}	Differenza nei risultati rispetto a classi/scuole con <i>Background</i> familiare simile ²	<i>Background</i> familiare mediano degli studenti ^{3 4}	Percentuale copertura <i>Background</i> ^{1c}	Punteggio Marche (204,2) ⁵	Punteggio Centro (199,3) ⁵	Punteggio Italia (196,2)
411050320801	214,8	17,2	medio-alto	92,0	↑	↑	↑
411050320802	207,3	8,5	medio-alto	92,3	↔	↑	↑
411050320803	223,1	8,9	alto	88,2	↑	↑	↑
411050320804	216,4	14,1	medio-alto	92,9	↑	↑	↑
411050320805	201,4	10,7	basso	95,5	↔	↔	↑
411050320806	197,2	0,1	medio-alto	94,1	↓	↔	↔
411050320807	197,2	0,7	medio-alto	100,0	↓	↔	↔
APIC81000A	207,6	10,1	medio-alto	93,0	↑	↑	↑

Italiano classe terza



MATEMATICA - PUNTEGGI GENERALI

Tavola 7B Matematica

Istituto nel suo complesso							
Classi/Istituto	Esiti degli studenti nella stessa scala del rapporto nazionale ^{1d}	Differenza nei risultati rispetto a classi/scuole con <i>Background</i> familiare simile ²	<i>Background</i> familiare mediano degli studenti ^{3 4}	Percentuale copertura <i>Background</i> ^{1c}	Punteggio Marche (202,4) ⁵	Punteggio Centro (196,4) ⁵	Punteggio Italia (193,1) ⁵
411050320801	214,4	19,8	medio-alto	92,0	↑	↑	↑
411050320802	206,6	9,9	medio-alto	92,3	↑	↑	↑
411050320803	224,4	12,8	alto	88,2	↑	↑	↑
411050320804	220,3	20,6	medio-alto	92,9	↑	↑	↑
411050320805	190,8	3,6	basso	95,5	↓	↓	↓
411050320806	195,2	2,1	medio-alto	94,1	↓	↔	↔
411050320807	195,2	0,8	medio-alto	100,0	↓	↔	↔
APIC81000A	205,7	11,1	medio-alto	93,0	↔	↑	↑

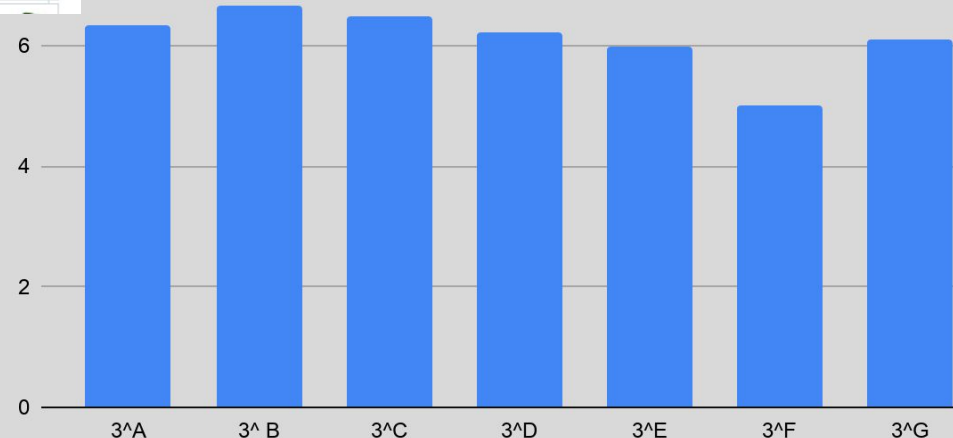
Nella prova di matematica, il nostro istituto, nel complesso, presenta un quadro meno positivo rispetto all'italiano, in quanto tre classi sono al di sotto della media regionale, di cui due comunque allineate alla media del Centro e dell'Italia.

MATEMATICA: CONFRONTO INVALSI E PROVE STANDARD

Tavola 7B Matematica

Istituto nel suo complesso							
Classi/Istituto	Esiti degli studenti nella stessa scala del rapporto nazionale ^{1d}	Differenza nei risultati rispetto a classi/scuole con <i>Background</i> familiare simile ²	<i>Background</i> familiare mediano degli studenti ^{3 4}	Percentuale copertura <i>Background</i> ^{1c}	Punteggio Marche (202,4) ⁵	Punteggio Centro (196,4) ⁵	Punteggio Italia (193,1) ⁵
411050320801	214,4	19,8	medio-alto	92,0	↑	↑	↑
411050320802	206,6	9,9	medio-alto	92,3	↑	↑	↑
411050320803	224,4	12,8	alto	88,2	↑	↑	↑
411050320804	220,3	20,6	medio-alto	92,9	↑	↑	↑
411050320805	190,8	3,6	basso	95,5	↓	↓	↓
411050320806	195,2	2,1	medio-alto	94,1	↓	↔	↔
411050320807	195,2	0,8	medio-alto	100,0	↓	↔	↔
APIC81000A	205,7	11,1	medio-alto	93,0	↔	↑	↑

Matematica classe terza



INGLESE (LISTENING) - PUNTEGGI GENERALI

Tavola 7D Inglese Listening

Istituto nel suo complesso							
Classi/Istituto	Esiti degli studenti nella stessa scala del rapporto nazionale ^{1d}	Differenza nei risultati rispetto a classi/scuole con <i>Background</i> familiare simile ²	<i>Background</i> familiare mediano degli studenti ^{3 4}	Percentuale copertura <i>Background</i> ^{1c}	Punteggio Marche (211,2) ⁵	Punteggio Centro (203,6) ⁵	Punteggio Italia (201,7) ⁵
411050320801	226,5	23,0	medio-alto	92,0	↑	↑	↑
411050320802	230,0	26,5	medio-alto	92,3	↑	↑	↑
411050320803	227,1	3,6	alto	88,2	↑	↑	↑
411050320804	226,2	19,1	medio-alto	92,9	↑	↑	↑
411050320805	230,3	32,9	basso	95,5	↑	↑	↑
411050320806	202,3	0,1	medio-alto	94,1	↓	↔	↔
411050320807	226,6	24,7	medio-alto	100,0	↑	↑	↑
APIC81000A	224,8	22,9	medio-alto	93,0	↑	↑	↑

Nella prova di inglese (listening), il nostro istituto presenta un quadro molto positivo. In una classe si riscontra un livello inferiore rispetto alla media regionale.

INGLESE (READING) - PUNTEGGI GENERALI

Tavola 7C Inglese Reading

Istituto nel suo complesso							
Classi/Istituto	Esiti degli studenti nella stessa scala del rapporto nazionale ^{1d}	Differenza nei risultati rispetto a classi/scuole con <i>Background</i> familiare simile ²	<i>Background</i> familiare mediano degli studenti ^{3 4}	Percentuale copertura <i>Background</i> ^{1c}	Punteggio Marche (213,1) ⁵	Punteggio Centro (206,0) ⁵	Punteggio Italia (203,3) ⁵
411050320801	222,9	17,7	medio-alto	92,0	↑	↑	↑
411050320802	227,3	21,6	medio-alto	92,3	↑	↑	↑
411050320803	220,8	-2,9	alto	88,2	↑	↑	↑
411050320804	234,3	25,5	medio-alto	92,9	↑	↑	↑
411050320805	225,5	26,8	basso	95,5	↑	↑	↑
411050320806	191,6	-11,9	medio-alto	94,1	↓	↓	↓
411050320807	224,0	20,1	medio-alto	100,0	↑	↑	↑
APIC81000A	221,4	17,5	medio-alto	93,0	↑	↑	↑

Nella prova di inglese (reading), il nostro istituto presenta un quadro positivo. Una classe mostra un livello inferiore rispetto alla media della Regione Marche, del Centro e dell'Italia.

INGLESE: CONFRONTO INVALSI E PROVE STANDARD

Tavola 7D Inglese Listening

Istituto nel suo complesso							
Classi/Istituto	Esiti degli studenti nella stessa scala del rapporto nazionale ^{1d}	Differenza nei risultati rispetto a classi/scuole con <i>Background</i> familiare simile ²	<i>Background</i> familiare mediano degli studenti ^{3 4}	Percentuale copertura <i>Background</i> ^{1c}	Punteggio Marche (211,2) ⁵	Punteggio Centro (203,6) ⁵	Punteggio Italia (201,7) ⁵
411050320801	226,5	23,0	medio-alto	92,0	↑	↑	↑
411050320802	230,0	26,5	medio-alto	92,3	↑	↑	↑
411050320803	227,1	3,6	alto	88,2	↑	↑	↑
411050320804	226,2	19,1	medio-alto	92,9	↑	↑	↑
411050320805	230,3	32,9	basso	95,5	↑	↑	↑
411050320806	202,3	0,1	medio-alto	94,1	↓	↔	↔
411050320807	226,6	24,7	medio-alto	100,0	↑	↑	↑
APIC81000A	224,8	22,9	medio-alto	93,0	↑	↑	↑

Tavola 7C Inglese Reading

Istituto nel suo complesso							
Classi/Istituto	Esiti degli studenti nella stessa scala del rapporto nazionale ^{1d}	Differenza nei risultati rispetto a classi/scuole con <i>Background</i> familiare simile ²	<i>Background</i> familiare mediano degli studenti ^{3 4}	Percentuale copertura <i>Background</i> ^{1c}	Punteggio Marche (213,1) ⁵	Punteggio Centro (206,0) ⁵	Punteggio Italia (203,3) ⁵
411050320801	222,9	17,7	medio-alto	92,0	↑	↑	↑
411050320802	227,3	21,6	medio-alto	92,3	↑	↑	↑
411050320803	220,8	-2,9	alto	88,2	↑	↑	↑
411050320804	234,3	25,5	medio-alto	92,9	↑	↑	↑
411050320805	225,5	26,8	basso	95,5	↑	↑	↑
411050320806	191,6	-11,9	medio-alto	94,1	↓	↓	↓
411050320807	224,0	20,1	medio-alto	100,0	↑	↑	↑
APIC81000A	221,4	17,5	medio-alto	93,0	↑	↑	↑

Inglese classe terza

